

報告號碼：PX/2021/A0079
收樣日期：110年10月08日
報告日期：110年11月17日
頁數：1 OF 1

以下測試之樣品乃供應廠商所提供及確認：

委託單位：群光電子股份有限公司

產品名稱：sOlac 瞬熱式開飲機專用濾心

產品型號：SMAT20F2

樣本編號：PXA007901~02

測試目的：功能測試

測試方法：由本實驗室配製測試用水進行測試，將測試用水流經產品後，分別取處理前及處理後之水樣分析。

測試結果：

檢驗項目	單位	處理前	處理後	去除率(%)
鎘	mg/L	0.103	0.068	--
鉛	mg/L	0.517	0.218	--
自由有效餘氯	mg/L	0.90	<0.02	>97.8

- 備註：
- 1.本報告僅對該樣品負責，不得隨意複製及作為宣傳廣告之用。
 - 2.測試結果僅對測試品有效。
 - 3.委託人委託檢測之產品或商標，屬委託人所有，或已獲所有權人之授權。



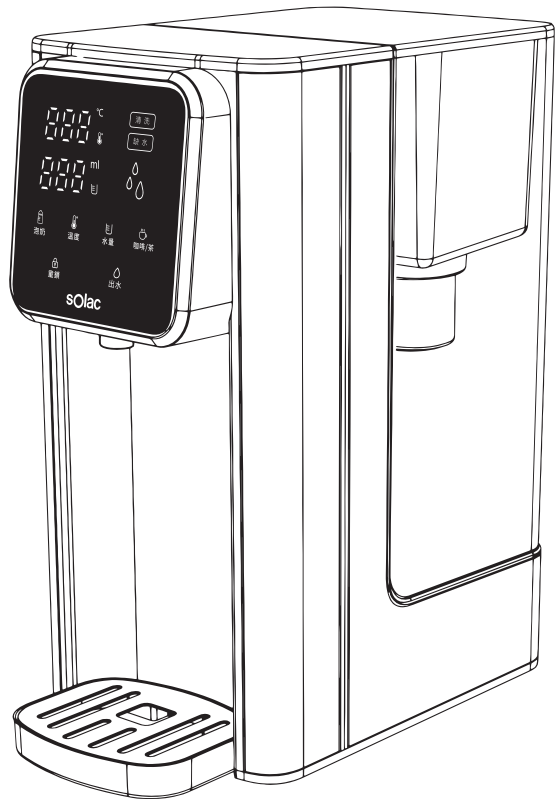
A handwritten signature in black ink.

Chieh Sun /Supervisor

SIGNED FOR AND ON BEHALF OF
SGS TAIWAN LTD.

此報告是本公司依照背面所印之通用服務條款所簽發，此條款可在本公司網站<http://www.sgs.com.tw/Terms-and-Conditions>閱覽，凡電子文件之格式依<http://www.sgs.com.tw/Terms-and-Conditions>之電子文件期限與條件處理。請注意條款有關於責任、賠償之限制及管轄權的約定。任何持有此文件者，請注意本公司製作之結果報告書將僅反映執行時所紀錄且於接受指示範圍內之事實。本公司僅對客戶負責，此文件不妨礙當事人在交易上權利之行使或義務之免除。未經本公司事先書面同意，此報告不可部份複製。任何未經授權的變更、偽造、或曲解本報告所顯示之內容，皆為不合法，違犯者可能遭受法律上最嚴厲之追訴。除非另有說明，此報告結果僅對測試之樣品負責。

solac



solac

瞬熱式開飲機

SMA-T20S

SOLIS

目錄

產品規格.....	1
產品介紹.....	2
使用前請注意	3
使用方式	3
清潔保養.....	5
故障代碼	5
故障排除	6
注意事項	7
限用物質含有情況聲明	7
保證書	8

產品規格

產品型號：SMA-T20S

額定電壓：110V / 60Hz

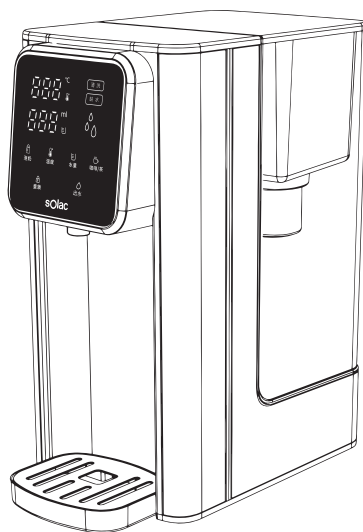
額定功率：1450 W

水箱容量：3公升

產品淨重：2.2kg

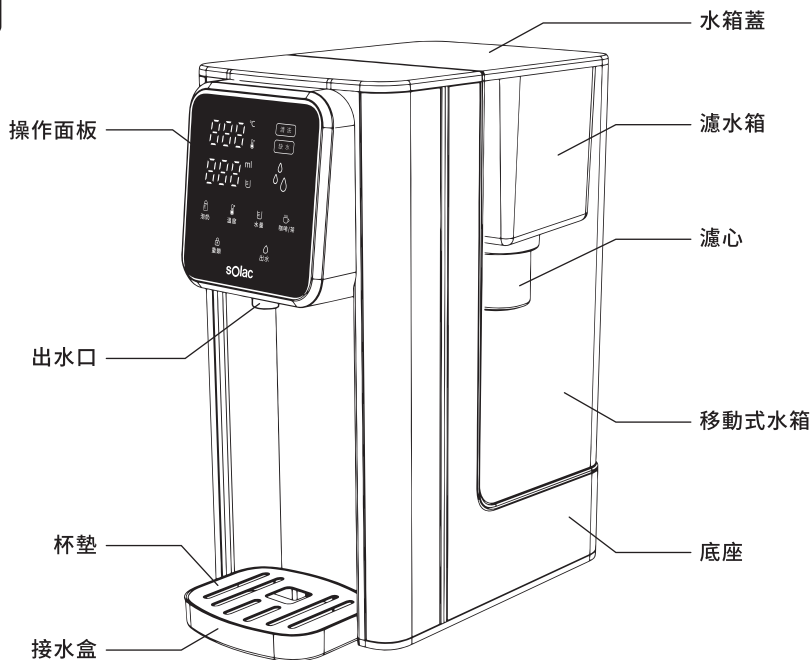
產品尺寸：W151×D270×H302 mm

產品產地：中國

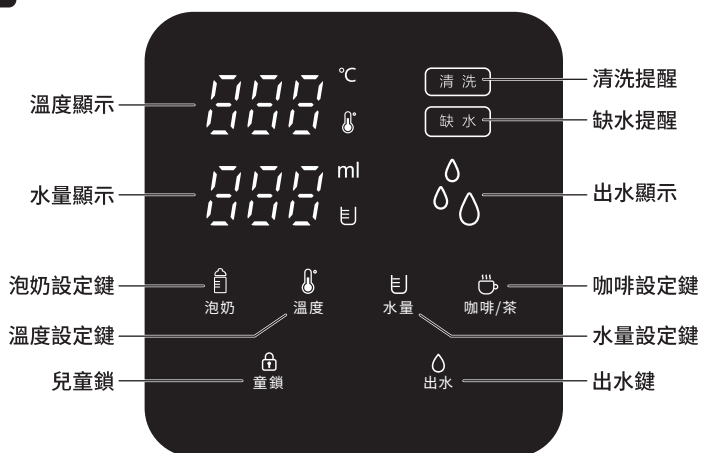


產品介紹

主機



操作面板



使用前請注意

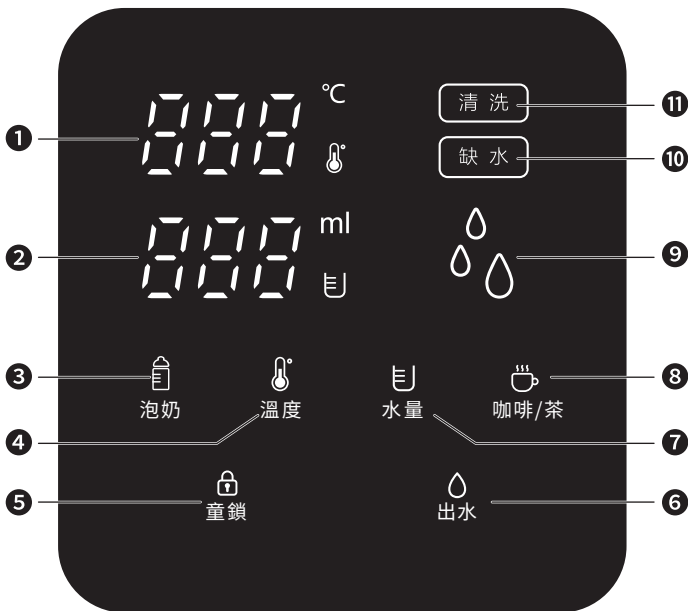
初次使用

1. 打開包裝將產品取出，檢查說明書等配件是否齊全。
2. 初次使用前請使用乾淨柔軟的濕布及清水清洗水箱，並將水箱擦乾。
3. 使用乾淨冷水燒開後，反覆幾次將水倒掉。
4. 濾心初次使用時可能有些許活性碳碎屑，請先將濾心浸泡在乾淨的水中10分鐘後，再用清水流過濾心到水完全透明再開始使用。
5. 將濾心向下壓緊於濾水箱內，並將濾水箱及移動式水箱妥善安裝。
6. 在水箱中加入可飲用的水，並待濾心過濾。
7. 以上動作完成後，將機器插上電源，即可開始使用。

注意

- ※ 請不要讓兒童在無人看管時使用本產品。
- ※ 切勿放置於幼兒可伸手觸及處或於地上操作，以免引發燒傷或燙傷。

使用方式



使用方式

① 溫度顯示

② 水量顯示

③ 泡奶設定鍵

本模式下，按一下可設定水溫 40°C，按第二下可設水溫 70°C

④ 溫度設定鍵

設定水溫，常溫(000)、45°、55°、65°、75°、85°、100°C

⑤ 兒童鎖

長按3秒可解鎖，若機器未操作10秒則自動鎖定。

⑥ 出水鍵

選擇水量及水溫後，輕按出水鍵即會自動出水；
若為手動模式則點擊出水，再次點擊即停止出水。

⑦ 水量設定鍵

設定水量，000(手動模式)、100、200、300、400ml

⑧ 咖啡設定鍵

本模式下水溫固定92°C

⑨ 出水顯示

選擇水量及水溫後，輕按出水鍵即會自動出水；
若為手動模式則點擊出水，再次點擊即停止出水。

⑩ 缺水提醒

⑪ 清洗提醒

清潔保養



注意

清潔前請將電源拔掉，為了防止觸電，請不要將電源線、插座和機器浸入水中或其他液體中。

1. 首次使用後，請用熱水清洗所有的可拆卸部件。
2. 用柔軟的濕抹布擦拭機器外部去除髒汙。
※請勿用抹布擦拭水箱內部，以免留下抹布的殘餘物質，堵塞機器，水箱用冷水定期沖洗即可。
3. 將所有部件清潔乾淨後組裝好方便下次使用。

去除水垢

為了保證機器的使用效率，需定期去除水垢，清理週期取決於使用者地區的水質和使用的頻率，去除水垢請按以下步驟：

1. 向機器水箱注入3000毫升的水量，加入30克檸檬酸(配比濃度為1%)或是80毫升白醋(配比濃度為3%)，攪動數次後，確保檸檬酸溶解或白醋和水混和均勻。
2. 長按"出水鍵"3秒進入清洗工作，機器自動進入清洗除垢程式，連續加熱出水直至最低水位線並停止工作。
3. 機器內的水垢已處理乾淨，清洗水箱，機器正常使用。
4. 機器在加熱除垢過程中可能會出現過熱保護斷電，那是正常現象，斷電3分鐘後繼續加熱，按照流程，完成後續工作。

故障代碼

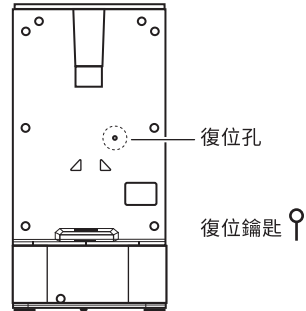
故障代碼	故障現象	排除方式
E7	缺水	請補充適當淨水
E5	水箱底部感溫器失效 溫度過高	更換感溫器 待溫度下降後可自動恢復
E4	水箱感溫器失效 溫度過高	更換感溫器 待溫度下降後可自動恢復
E0	電源板與燈板的通信異常	請聯絡Solac客服中心進行維修

故障排除

故障現象	原因	解決方式
開機後開關燈不亮。	電源線插頭未插好。	檢查電源線插頭是否已插好。
機器不工作。	A. 電源線插頭未插好。 B. 暫時斷電。 C. 水箱未加水。 D. 電子板故障。 E. 手動復位溫控斷開。 F. 出水不順暢。 G. 水箱浮子掉落。	A. 插好插頭。 B. 待電恢復。 C. 查看水尺，確保水箱內有水。 D. 請聯絡sOlac客服中心進行維修。 E. 用復位鑰匙復位。 F. 有水垢，請照本冊"清潔保養"章節除垢。 G. 找到浮子重新裝好或送本公司維修。
機器工作效率低。	A. 機器需要清洗。 B. 出水不順暢。	A. 按照本冊"清潔保養"章節清洗。 B. 發熱管或水盒有水垢，需要除垢。
水不熱。	A. 暫時斷電。 B. 發熱管不工作。 C. 手動復位溫控斷開。	A. 待電恢復。 B. 請聯絡sOlac客服中心進行維修。 C. 用復位鑰匙復位。
排氣孔出水。	水盒有水垢。	按照本冊"清潔保養"章節除垢。

溫控器重置復位

本機有手動溫控器恢復加熱功能，如機器斷電而停止運作，可使用購買隨附的復位鑰匙按下本機背面的復位孔，即可恢復溫控器加熱功能。



注意事項

1. 使用本產品前，請詳細閱讀本說明書及使用注意事項，並請正確使用本產品，以保證您自身及他人的安全，避免財產上的損失。
2. 本產品輸入電壓為AC110V/60Hz，請確認後再使用。
3. 不要使用潮濕的手拔出或插入插頭，以免發生危險。
4. 在拆裝或調校產品的任何部件之前，請務必斷開電源。
5. 如果電源軟線損壞，為了避免危險，必須由製造商的專業人員更換，請與本公司客服聯繫，切勿自行拆卸修理，以免發生危險。
6. 使用過程中如產品需維修，請與本公司客服部聯繫，或直接到本公司指定的維修點進行修理，切勿自行拆卸，以免發生危險。
7. 必須按照使用說明指示操作本產品，否則可能引致產品損壞、短路、火警或人命損傷。
8. 打開包裝，檢查產品。如發現產品有損壞，請勿使用及即時聯絡供應商。
9. 包裝物料並非玩具，不可讓小孩玩耍。
10. 使用前，請確定規格標貼上所示的額定電壓與當地供電電壓相同。如有疑問可向供應商查詢。
11. 本電器不預期供生理、感知、心智能力、經驗或知識不足之使用者(包含孩童)使用，除非在對其負有安全責任的人員之監護或指導下安全使用。孩童應受監護，以確保孩童不嬉玩電器。
12. 請使用獨立插座。使用萬能插頭或拖板，容易發生危險。
13. 拔除插頭時不可拉扯電源線，必須緊握插頭，把插頭拔出。
14. 本產品不可在無人看管情況下操作。
15. 非使用產品時請拔除插頭，切斷電源。警告：開/關鍵不應作為切斷電源的用途。
16. 本產品含有可回收材料，不可把本產品作為未分類廢物。請聯繫當地就近指定回收點。
17. 本產品僅供室內使用，不可在室外使用。
18. 不要將產品用作商業，或一般家居使用以外的用途。所有不當使用本產品而引發的風險，本公司將不承擔負責。
19. 必須將產品放置於穩定的平面工作臺上使用。產品運作時不可隨便移動本產品。
20. 本機體請勿用水沖洗，或直接浸泡水中。
21. 請勿用化學清潔劑、鋼絲球或者其它帶腐蝕性的清潔劑來清洗水箱。
22. 產品加熱過程中請不要打開水箱蓋以免水蒸氣燙傷。
23. 在煮製過程中，有些部位溫度很高，切忌用手直接觸摸。
24. 請嚴格按照說明書的內容進行操作，錯誤操作會造成潛在的安全危險。
25. 警告：清理前必須先拔除電源插頭。若電源線損壞，必須交由製造商或其代理指定維修服務中心檢查及修理。
26. 使用後加熱元件之表面可能存在餘溫，請避免碰觸。
27. 請避免連接器(插座)受液體潑灑，以免造成危險。
28. 本產品僅可加入飲用水或包裝飲用水，不得加入生水。

限用物質含有情況聲明

產品中限用物質及其化學符號的名稱及含量

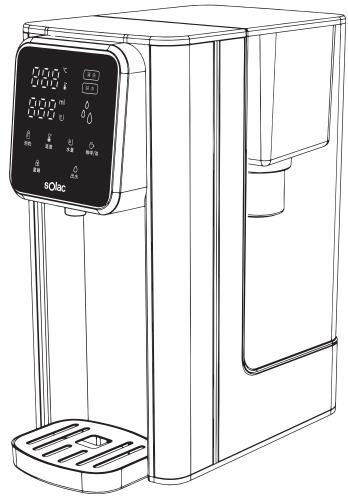
設備名稱：瞬熱式開飲機 Equipment name		型號(型式)：SMA-T20S Type designation(Type)				
單元 Unit	限用物質及其化學符號 Restricted substances and its chemical symbols					
	鉛 Lead (Pb)	汞 Mercury (Hg)	鎘 Cadmium (Cd)	六價鉻 Hexavalent chromium (Cr ⁺⁶)	多溴聯苯 Polybrominated biphenyls (PBB)	多溴二苯醚 Polybrominated diphenyl ethers (PBDE)
馬達	○	○	○	○	○	○
電路板	○	○	○	○	○	○
加熱元件	○	○	○	○	○	○
外殼	○	○	○	○	○	○
電源線	○	○	○	○	○	○
<p>備考1.「超出0.1wt%」及「超出0.01wt%」係指限用物質之百分比含量超出百分比含量基準值。 Note 1:「Exceeding 0.1wt%」and「exceeding 0.01wt%」indicate that the percentage content of the restricted substance exceeds the reference percentage value of presence condition.</p> <p>備考2.「○」係指該項限用物質之百分比含量未超出百分比含量基準值。 Note 2:「○」indicates that the percentage content of the restricted substance does not exceed the percentage of reference value of presence.</p> <p>備考3.「-」係指該項限用物質為排除項目。 Note 3: The「-」indicates that the restricted substance corresponds to the exemption.</p>						

保證書

- 本公司產品皆經過嚴密檢查與試驗，請安心使用。
- 感謝您選購本產品，自購買日期起一年內，在正常使用下故障，本公司免費維修。
- 本機內部任何零件，如非本公司技術人員裝修，而使機器故障，本公司將不負保證責任。
- 保固期間被如有下列之情況亦酌收材料工本費：
 1. 未使用說明說或本公司人員所示範之正確使用方法，不論是故意或過失因素發生之故障。
 2. 改造或變更原來構造時，所發生之故障。
 3. 因火災或其他天災及其他人為因素等，所發生故障。
 4. 經查證非本公司銷售之機器，無發提供保證書、有效發票正本及經銷商蓋章印者。
 5. 消耗品、附件等，雖在有效保固期間，恕不免費保證。
 6. 若遺失本保證書，恕不補發。

solac 瞬熱式開飲機	SMA-T20S
購買日期： 年 月 日 (保固期限為自購買日期一年內)	
機身序號：	
經銷商蓋章處	

(本保固書須經經銷商蓋章並填寫日期須與機號相同方始生效)



進口/委製商：群光電子股份有限公司

地址：新北市三重區光復路二段69號

客服電話：0800-828-772

<http://www.chiconyitd.com/tw/>