


solac




**solac**

## USB充電6吋DC行動風扇

SFA-F01W / SFA-F01G / SFA-F01N / SFA-F01B

Solar







## 目錄

安全注意事項 .....	1
產品部件說明 .....	3
如何充電 .....	4
使用方式 .....	5
保養和儲存 .....	6
產品規格表 .....	7
限用物質含有情況聲明 .....	8
保固書 .....	9

# 安全注意事項

請務必嚴格遵守以下注意事項，以防止對使用者或其他人造成傷害或財物損失。

標示的區別	錯誤使用會產生的危險和其程度，區別如下。
 <b>警告</b>	可能導致死亡或人員嚴重受傷。
 <b>注意</b>	可能導致人員受傷及物理性損壞。
符號的意義	符號代表以下含意。
 一定要進行(強制事項)	 不得進行(禁止事項)

## 警告

-  請勿讓孩童單獨使用，或是在嬰幼兒可觸碰到的地方使用。  
可能造成受傷、燙傷或觸電。
-  本電器不預期供生理、感知心智能力、經驗或知識不足之使用者(包含孩童)使用，除非在對其負有安全責任的人員之監護或指導下安全使用。
-  孩童應受監護，以確保孩童不嬉玩電器。
-  本產品額定輸入為 DC5V 1A，請勿使用除了 USB 電源以外的任何充電方式。
-  充電時請使用 110V 電壓之插座，否則，可能會引起火災的危險。
-  如果電源線損壞或產品出現故障，必須交由本公司維修，以避免危險。  
請勿私自拆卸、檢修，或更換非生產商提供的配件。
-  切勿過度擰捏，彎曲或扭轉 USD 線，否則線芯可能會曝露在外或折斷。
-  嚴禁讓機體沾水，否則會導致漏電、短路、產品損壞及導致火災的可能。
-  手濕時切勿接觸，否則有觸電的危險。
-  請勿讓手指或其他異物插入機體任何通風或排氣口，這可能會導致觸電、身體損傷、火災或損壞機體。
-  請勿用力敲擊或震動機身，以免造成損壞。
-  為了安全起見，當人離開產品時，必須關機，以免發生意外事件。

# 安全注意事項



- ⊘ 嚴禁在以下場所使用風扇：接近氣體爐具 / 有易燃氣體的地方 / 雨淋或潮濕的地方 / 接近殺蟲劑的地方 / 油性腐蝕性溶劑附近 / 高溫的地方 / 化學物品、油、灰塵的地方。
- ⊘ 機體上方不可掛滴水的衣物或受到雨淋，避免進水發生漏電危險。  
嚴禁將可燃物及未乾的衣物覆蓋在機器出風口上，避免發生火災或觸電危險。

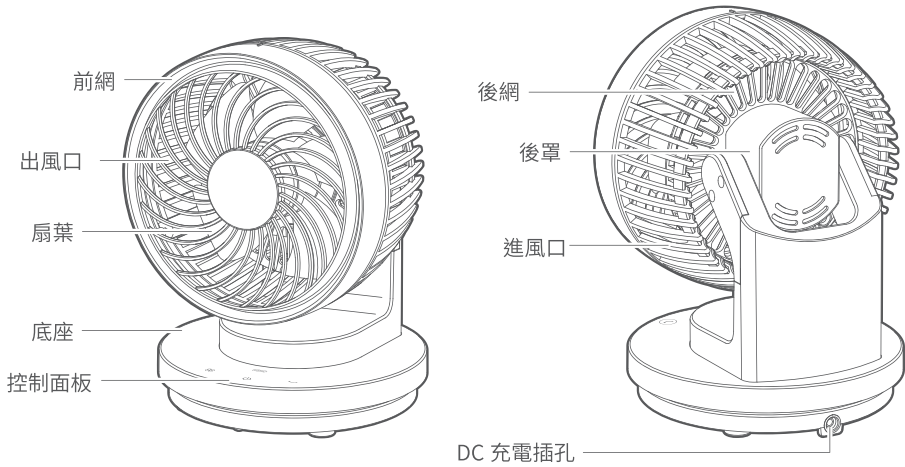


- ⊘ 為避免過熱，禁止覆蓋機體。
- ⊘ 切勿將物品放置在機體上。
- ⊘ 請勿在陽光直射下使用產品。
- ⊘ 請勿在產品周圍噴灑殺蟲劑及可燃性噴霧劑，否則可能使產品受損。
- ⊘ 避免將產品出風口長時間、直接向幼兒吹風。
- ⊘ 不可將本機進、出風口貼近牆壁、窗簾等物品，否則會阻塞氣流，影響使用效果。
- ⚠ 機器要放在平坦堅實的表面上運作。
- ⚠ 本機在使用一段時間後，若出現異聲或風速不均勻的現象，可能是後殼進風口處的灰塵太多阻塞了氣流，此時用毛刷清潔一下後即可恢復正常。
- ⚠ 產品長期不使用時，應拔下插頭，包好本機防止灰塵進入機內，並放置乾燥通風處存放。
- ⚠ 產品清洗、檢修或移除面蓋前必須先切斷電源並拔掉插頭。
- ⚠ 產品外殼清潔時，應用濕布（或加點洗潔精）抹擦，不要用腐蝕性的洗滌劑或溶劑清潔，嚴禁用水沖（淋）洗。

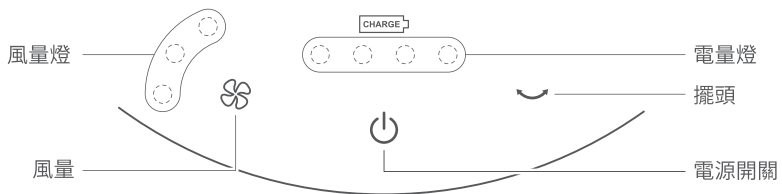


# 產品部件說明

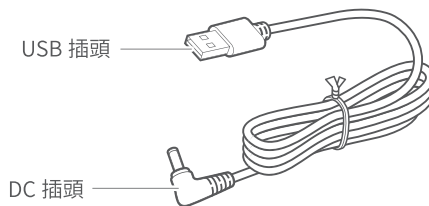
## 本體介紹



## 控制面板介紹

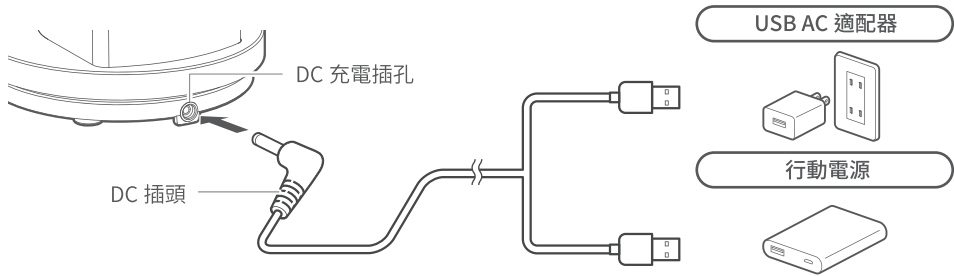


## 隨附配件 -USB 充電線



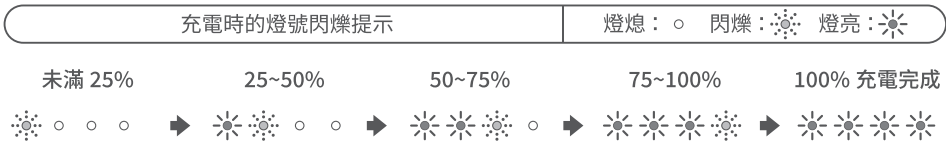
# 如何充電

將 DC 插頭插入機器本體的充電孔，將 USB 插頭連接到供電設備的 USB 埠。  
本機額定輸入為 DC5V 1A，請務必使用額定輸出為 DC5V 1A 的電源通用設備。



## “電量燈” 閃爍開始充電

充電時候，“電量燈”會根據電量變化，當 4 個“電量燈”全亮起，代表充電完成。  
充電完成後，請將 USB 插頭取下。



## 關於鋰電池

可以進行充電和放電的次數約 300 次。

通過反覆充電，充滿電可以連續使用的時間會逐漸減少，充電時間會增加。

消耗一定的電池容量後給主機充電，在接近充滿電時反覆充電會縮短電池壽命。

如果電池長時間不充電，電池壽命可能大大縮短。請每月定期給電池充一次電。

# 使用方式

按主機“電源開關”，“風量燈”亮起開始運轉。運轉時“電量燈”將顯示剩餘電量。



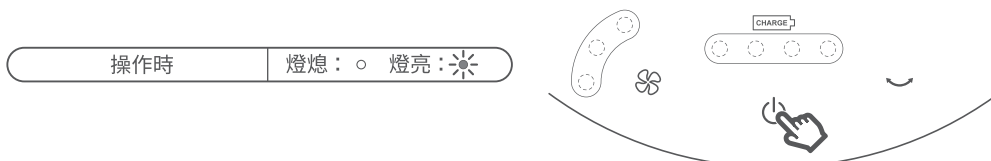
按“風量”可切換風量，共可調節弱、中、強3檔。



按下主機的“電源開關”可以開 / 關機。

“嗶”一聲電子音響起，所有的燈都會同時亮起。反之若關機將會熄滅。

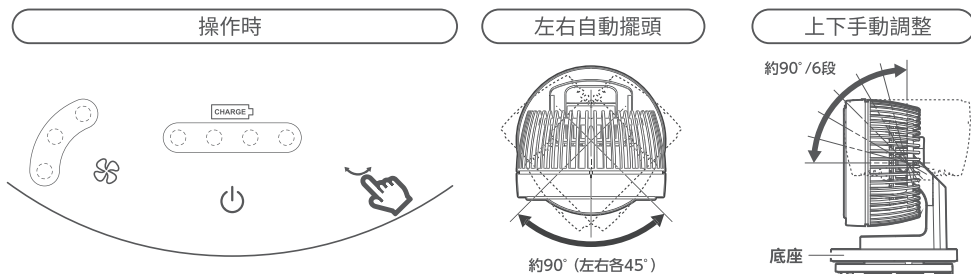
記憶功能：停止運轉後再次使用時，以停止時的設定（風量、擺頭）重新開始運轉。



開機時按“擺頭”，可以左右搖擺大約 90° (左右各 45°)

請勿手動左右調整，可能導致故障。在自動擺頭前，請確保周圍沒障礙物

上下僅可按住底座，手動調整角度，大約 90° (6 段)，小心不要讓手指被活動部件夾住。




## 保養和儲存

- 清潔、保養或移動產品前，必須先關閉產品，然後拔除電源插頭。
- 必須待風扇完全停止轉動後才可清潔及檢查，以免受傷。

### 機身維護方式

用溫水或者西式的中性廚房清潔劑浸泡並擰乾的軟布擦去所有污垢，然後用柔軟的乾布擦拭並使其徹底乾燥。


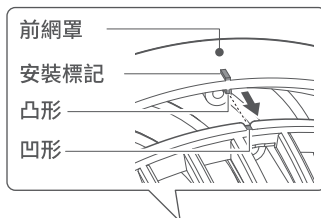
- 請勿使用鹼 / 鹼性清潔劑、稀釋劑、汽油、酒精等進行清潔。
- 用吸塵器吸掉防護罩間隙中間堆積的灰塵。



### 前網罩維護方式

取下前網罩並按照主機相同方式進行清潔

1. 用十字螺絲刀拆下固定螺絲 3 顆。
2. 取下前網罩。
3. 清潔內部，扇葉不能拆除。
4. 將前網罩按照安裝標記，對準裝好。
5. 用十字螺絲刀安裝固定螺絲。



### 風扇存放方式

清潔後，擦去水分，並在陰涼處晾乾。如果將其存放在潮濕的環境中，可能會導致發黴或者出現故障。用塑膠袋裝住機子，避免陽光直曬，並存放在陰涼處。

## 商品規格表

機身尺寸	Φ15×21cm	重量	約 680g
材質	ABS 樹脂	電源	USB 充電 (DC5V ≡1A)
額定功率	5W	充電時間	約 7 小時
風量段數	三段 (強・中・弱)		
連續使用時間	強：約 6 小時、中：約 8 小時、弱：約 11 小時 (送風) 強：約 3.5 小時、中：約 4 小時、弱：約 5 小時 (送風 + 自動擺頭)		
擺頭角度	左右自動 (約 90°)、上下手動 (約 90°)		
內置電池	鋰電池 3.7V 4000mAh		

※ 為了改良商品，規格、外觀等可能會發生變化，恕不另行通知。

※ 連接之充電設備的電源供應能力低時，充電時間可能會變長。

※ 連續使用時間，會因使用風量的強度及環境有所差異。

## 包裝內容物

名稱	數量	名稱	數量
本機	1	USB 充電線	1
使用說明書 (含保固書)	1	—	—


# 限用物質含有情況聲明

設備名稱: USB充電6吋DC行動風扇		型號(型式): SFA-F01W SFA-F01N SFA-F01G SFA-F01B				
單元 Unit	限用物質及其化學符號 Restricted substances and its chemical symbols					
	鉛 Lead (Pb)	汞 Mercury (Hg)	鎘 Cadmium (Cd)	六價鉻 Hexavalent chromium (Cr <sup>+6</sup> )	多溴聯苯 Polybrominated biphenyls (PBB)	多溴二苯醚 Polybrominated diphenyl ethers (PBDE)
塑膠類組件	○	○	○	○	○	○
金屬類結構件	○	○	○	○	○	○
線材	○	○	○	○	○	○
電路板	○	○	○	○	○	○
電機	○	○	○	○	○	○
緊固零件	○	○	○	○	○	○
<p>備考1.「超出0.1wt%」及「超出0.01wt%」係指限用物質之百分比含量超出百分比含量基準值。            Note 1:「Exceeding 0.1wt%」and「exceeding 0.01wt%」indicate that the percentage content of the restricted substance exceeds the reference percentage value of presence condition.</p> <p>備考2.「O」係指該項限用物質之百分比含量未超出百分比含量基準值。            Note 2:「O」indicates that the percentage content of the restricted substance does not exceed the percentage of reference value of presence.</p> <p>備考3.「-」係指該項限用物質為排除項目。            Note 3: The「-」indicates that the restricted substance corresponds to the exemption.</p>						

# 保固書

- ◎ 本公司產品皆經過嚴密檢查與試驗，請安心使用。
- ◎ 感謝您選購本產品，自購買日期起一年內，在正常使用下故障，本公司免費維修。
- ◎ 本機內部任何零件，如非本公司技術人員裝修，而使機器故障，本公司將不負保證責任。
- ◎ 保固期間被如有下列之情況亦酌收材料工本費：
  1. 未使用說明書或本公司人員所示範之正確使用方法，不論是故意或過失因素發生之故障。
  2. 改造或變更原來構造時，所發生之故障。
  3. 因火災或其他天災及他人為因素等，所發生故障。
  4. 經查證非本公司銷售之機器，無發提供保證書、有效發票正本及經銷商蓋章印者。
  5. 消耗品、附件等，雖在有效保固期間，恕不免費保證。
  6. 若遺失本保證書，恕不補發。

	<b>USB充電6吋DC行動風扇</b> SFA-F01W / SFA-F01G / SFA-F01N / SFA-F01B
購買日期：	年            月            日 (保固期限為自購買日期一年內)
機身序號：	
<h1>經銷商蓋章處</h1>	
(本保固書須經經銷商蓋章並填寫日期須與機號相同方始生效)	



**委製商/進口商:群光電子股份有限公司**

地址 : 新北市三重區光復路二段69號

客服電話: 0800-828-772

<http://www.chiconyitd.com/tw/>