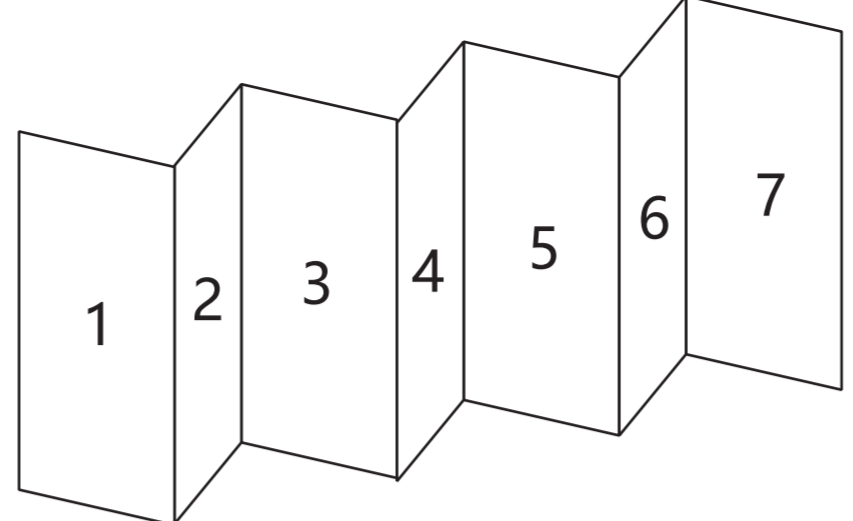


材質：105g雙銅紙 A3
 裝訂方式：風琴折
 表面處理：封面封底過啞膠
 印刷：四色印刷
 尺寸：見圖檔標注




折法

70mm
 130mm



About Me 產品規格

工作模式：清潔/美白/敏感
 額定電壓：4V
 額定功率：3W
 開關方式：輕觸按鈕
 顯示方式：LED燈
 電池容量：600mAh
 震動頻率：31000~48000次/分
 充電時間：約7~16小時
 使用時間：約60~150分鐘
 防水等級：IPX7
 商品產地：中國



Start 護齒5步驟

01 拆裝
 對準接口安裝刷頭。注意：禁止扭轉刷頭。

02 洗
 清水沖洗，擠適量牙膏。

03 選擇模式
 Auto-3潔齒模式 客製化深度護齒。Tips：初次使用建議選擇敏感模式。

04 開始刷牙
 讓刷毛與牙齒呈現45°，清潔口腔4個區域。Tips：先將刷頭放入口中，再啟動開關。

05 漱口
 清水漱口，沖洗刷頭。

Clean	White	Sensitive
清潔 41000次/分 潔淨齒齦	美白 48000次/分 洗牙級美白	敏感 31000次/分 輕柔呵護

Smart 更了解你的牙齒

5秒智能記憶
 聰明貼心，記住你的使用習慣。

2分鐘自動計時
 科學規劃刷牙時間。

30秒換區提示
 均衡清潔口腔每個角落。

3個月刷毛綠色提示
 溫馨提醒，常保衛生。

60天強力續航
 充電一次，用足兩個月。


1-start模式切換
 一鍵控制，輕鬆簡單。

Tips 5大科學護齒習慣

01 深入潔牙
 早晚刷牙，每次至少2分鐘，全方位清潔牙齒。

02 把握正確刷牙時間
 餐後20分鐘再刷牙，保護琺瑯質。

03 輕柔護理
 使用護齒刷毛，細緻清潔敏感牙齦。



正面

1 2 3 4 5 6 7 8

04 使用牙線
 深入刷不到的牙縫，清除食物殘渣和牙菌斑。

05 定期口腔檢查&洗牙
 徹底清除牙菌斑與牙結石，讓牙周組織保持健康。

Special 牙齒保健建議

兒童
 幫助孩子保護牙齒和牙齦，降低蛀牙的發生。

青少年
 為擁有一口整齊美觀的牙齒，越來越多少年選擇佩戴牙套，同時加大清潔難度。因此，日常的潔牙護理更不能隨便。

成人
 每天早晚刷牙，每次不少於兩分鐘。
 保證均衡飲食，控制零食攝取。
 使用含氟牙膏，有效預防蛀牙。
 使用兒童專用軟毛牙刷，輕柔清潔牙齒每個面。
 刷牙後用刷毛輕刷舌面，有效減少牙菌斑。
 定期進行口腔檢查。

孕期
 孕期婦女牙齒更容易紅腫敏感，更應一直保持良好口腔衛生習慣，確保孕期擁有健康的牙齒和牙齦。

老年
 保持正確潔牙護理習慣，健康的牙齒是可能終生的。無論你年齡多大，堅持呵護自己的口腔非常重要。

Care 日常護理

刷頭
 每次使用後用清水沖洗乾淨，自然風乾。為了您的體驗以及延長產品壽命，請使用原廠替換刷頭。

牙刷主機
 可用清水直接清洗，待自然風乾；請勿用高於40°C的水或鹼性清潔液清洗。

感應充電
 牙刷出廠前會有餘電，請將餘電用完再充電；充電指示燈連續閃爍表示電量不足，請及時充電；請在電量用完後再充電，延長電池使用壽命；充電過程中指示燈以呼吸燈形式閃爍，充滿電後指示燈長亮；充電時，請勿在充電底座上放置金屬物體，避免發生危險；每年至少一次將電動牙刷徹底放電。

請勿摔落
 若機身或刷柄損壞，請勿使用。

遠離熱源
 機身或充電底座不可在高熱環境下使用。

請勿自行拆裝
 如需修理，請與我們的售後部門聯繫。

處理電池：內置充電電池含有可能污染環境的物質。丟棄電動牙刷時，一定要將電池取出，則官方指定的回收站處理電池。如果您在取出電池遇到問題，您可將電動牙刷送至群光電子客服維修。維修中心的員工會幫您取出電池，並以環保的方式處理。卸下電動牙刷的充電電池，只有在丟棄電動牙刷時才可以取下充電電池，請確保在取下電池時電量完全耗盡。

品質操作步驟：
 a. 切斷電動牙刷電源
 b. 讓電動牙刷停止運行
 c. 卸下電動牙刷底座蓋板
 d. 拆下後蓋
 e. 取出電池

注意：取出電池後，請勿將電動牙刷與電源相連。

限制物質含有情況說明

單元	鉛(Pb)	汞(Hg)	鎘(Cd)	六價鉻(Cr ⁶⁺)	多溴聯苯(PBB)	多溴二苯醚(PBDE)
外殼材料	○	○	○	○	○	○
五金件	○	○	○	○	○	○
電路控制元件	○	○	○	○	○	○
電機組件	○	○	○	○	○	○
電池	○	○	○	○	○	○
電源線	○	○	○	○	○	○

備註1：鉛(Pb)≤300ppm及汞(Hg)≤100ppm。備註2：鎘(Cd)≤100ppm。備註3：六價鉻(Cr⁶⁺)≤100ppm。備註4：多溴聯苯(PBB)≤1000ppm。備註5：多溴二苯醚(PBDE)≤1000ppm。備註6：電路控制元件及電機組件之鉛(Pb)含量未超過百分之十。備註7：電路控制元件及電機組件之鎘(Cd)含量未超過百分之十。備註8：電路控制元件及電機組件之六價鉻(Cr⁶⁺)含量未超過百分之十。備註9：電路控制元件及電機組件之多溴聯苯(PBB)含量未超過百分之十。備註10：電路控制元件及電機組件之多溴二苯醚(PBDE)含量未超過百分之十。

Q&A 注意事項

Q：牙刷震動好像越來越弱了？
 A：可能刷頭與主機連接過緊，請將刷頭拆下再安裝。

Q：我已經充電了，但續航時間還是很短？
 A：請確認充電時牙刷是否垂直放置造成充電效果不佳；若問題仍未解決，可能是電池已達到使用壽命，請聯繫群光客服維修單位更換。

Q：電動牙刷一段時間不用，再充電時指示燈不亮？
 A：六個月以上不使用，電池會進入休眠狀態，再次充電後需要6~20分鐘的醒腦時間，屬正常現象，請放心使用。

Q：電動牙刷不能啟動怎麼辦？
 A：請考慮是否電量不足，充電後即可繼續正常使用；若充電後仍無法啟動，請聯繫維修服務中心。

Q：電源線可以更換嗎？
 A：電源線不能更換，若電源線損壞，此器具應廢棄。

solac 產品保證書

本公司產品皆經過嚴密檢查與試驗，請安心使用。
 感謝您選購本產品，自購買日期起一年內，在正常使用下故障，本公司免費維修。
 本機內部任何零件，如非本公司技術人員裝修，而使機器故障，本公司將不負保證責任。
 保固期間被檢如下列之情況亦不收材料工本費：

1. 未使用說明書或本公司人員所示範之正確使用方法，不論是故意或過失因素發生之故障。
2. 改造或變更原來構造時，所發生之故障。
3. 因火災或其他天災及他人為因素等，所發生故障。
4. 經查證非本公司銷售之機器，無提供保證書、有效發票正本及經銷商蓋章印者。
5. 消耗品、附件等(專用刷頭)，雖在有效保固期間，恕不免費保證。
6. 若遺失本保證書，恕不補發。

solac 音波震動牙刷
 SRM-T5W / SRM-T5P / SRM-T5B

購買日期： 年 月 日
 (保固期限為自購買日期一年內)

機身序號：

經銷商蓋章處

(本保證書須經經銷商蓋章並填寫日期須與機號相同方始生效)

背面

9 10 11 12 13 14 15 16