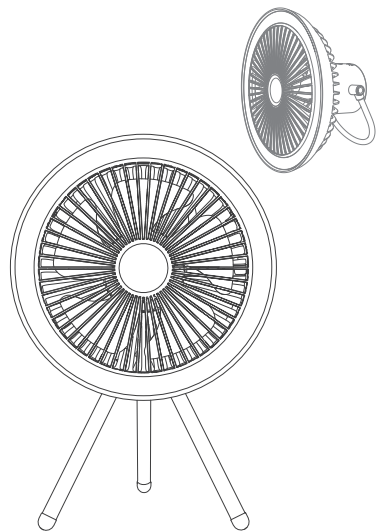


SOLAC

SOLAC

多功能露營戶外行動風扇

SOD-F04W / SOD-F04B

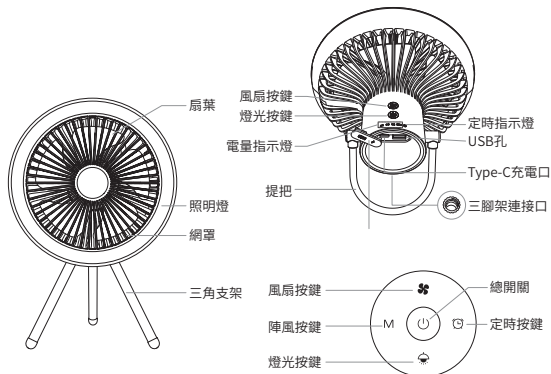


產品規格

產品名稱:多功能露營戶外行動風扇
 產品型號:SOD-F04W / SOD-F04B
 電池容量:4000mAh
 工作電壓:3.7V
 額定功率:5W
 充電電流:2A(Max)

最大工作電流:1A
 材料:ABS/PP/電子元件/矽膠
 產品尺寸:197×197×116mm
 產品重量:442g
 產地:中國

產品介紹



機身“☼”和“⊙”按鍵及功能說明

風扇開啟及電量指示

單擊“⊙”按鍵，風扇開始工作，風扇指示燈亮白燈，指示燈顯示的信息如下：

電量	燈	100	75	50	25
75%-100%	常亮	常亮	常亮	常亮	常亮
50%-75%	滅	常亮	常亮	常亮	常亮
25%-50%	滅	滅	常亮	常亮	常亮
0-25%	滅	滅	滅	常亮	常亮
0	滅	滅	滅	滅	滅

風扇檔位調節

風扇共3個檔位，每單擊一次“☼”按鍵依次升檔；第4次單擊按鍵，風扇停止工作。

陣風模式

長按“☼”按鍵進入當前檔位的“陣風”模式，吹10秒停3秒；再次長按風扇按鍵，退出“陣風”模式，回歸當前檔位。

燈光調節

單擊“☼”按鍵，燈開始工作；燈一共2個檔位，每單擊一次燈按鍵依次升檔；第三次單擊按鍵，燈停止工作。

定時功能

長按“⊙”按鍵開啟定時功能：

“⊙”按鍵	定時時長	定時指示燈
第一次長按	2小時	亮白燈
第二次長按	4小時	亮藍燈
第三次長按	6小時	亮紅燈
第四次長按	退出定時功能	滅

※燈、風扇單獨或者一起工作時，都能進入定時能，當定時時間到，所有功能停止工作。

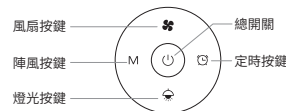
遙控器操作時有蜂鳴聲提示，主機按鍵操作時不提示！

充電時電量指示燈

充電時，電量指示燈顯示的信息如下：

電量	燈	100	75	50	25
0-25%	滅	滅	滅	閃爍	常亮
25%-50%	滅	滅	閃爍	常亮	常亮
50%-75%	滅	閃爍	常亮	常亮	常亮
75%-99%	閃爍	常亮	常亮	常亮	常亮
充電完成	常亮	常亮	常亮	常亮	常亮

遙控器按鍵操作說明



☼總開關

單擊“☼”，風扇開始工作，風扇檔位為1檔；再次單擊“☼”，風扇停止工作。任何工作狀態下，單擊總開關按鍵，所有功能停止工作。

☼風扇開關

風扇共3個檔位：

- 單擊“☼”後，風扇默認打開1檔；此時單擊“☼”按鍵依次升檔；第三次單擊按鍵，風扇停止工作。
- 在風扇未開啟狀態下，直接單擊“☼”，風扇開啟1檔；每單擊一次風扇按鍵依次升檔；第四次單擊按鍵，風扇停止工作。

M陣風按鍵

單擊“M”按鍵進入當前檔位的“陣風”模式；再次單擊按鍵，退出“陣風”模式，回歸當前檔位的設定。

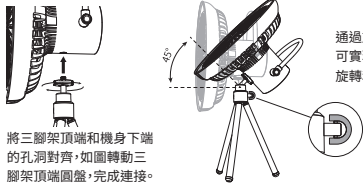
☼燈光按鍵

同機身【燈光調節】

⊙定時按鍵

單擊開啟定時功能，單擊調節定時，功能同機身【定時功能】。

三腳架安裝調節



將三腳架頂端和機身下端的孔洞對齊，如圖轉動三腳架頂端圓蓋，完成連接。

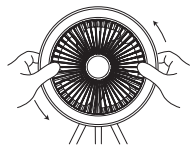
通過旋轉此螺母的鬆緊，可實現對風扇頭部角度的旋轉和固定。

手提、站立、掛鉤

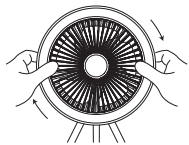


在露營時可以用作帳篷或防水布風扇吊燈

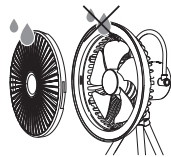
安全面罩的拆卸和清潔



如圖所示，握住風扇頭部，並逆時針方向轉動前部安全網罩的外側，取下網罩。



將分離的安全面罩放回風扇頭部，順時針旋轉，當聽到咔噠聲時，它就固定了。



安全面罩拆卸後可用水清洗。
洗滌後，等待其乾燥之後再安裝回機身。
※拆裝安全面罩時，一定要關掉電源。

請勿用清水清洗主機，請用濕抹布或乾抹布擦拭。
※扇葉不可取下。

注意事項

- 1、首次使用或長時間存放時，請將電池充滿。
- 2、長時間連續使用導致過熱，可能導致產品故障、火災等安全事故。連續使用3-4小時後，停止使用，讓產品冷卻。
- 3、請勿將物體或手指放入運行中的風扇中。(小心頭髮被夾住)
- 4、請置於兒童接觸不到的地方。(10歲以下兒童請在成人監督使用)
- 5、請勿自行拆卸、修改、修理本產品。
- 6、注意潮濕環境(浴室)，如遇水請停止使用。
- 7、如果在充電過程中溫度上升或外觀變形請停止使用。
- 8、不要在高溫環境中使用，如靠近火或加熱設備。它可能引起爆炸或燃燒。
- 9、彎曲不得超過允許的角度調節範圍。這可能會對產品造成損害。
- 10、請勿在超過可接受工作溫度範圍(-10C~40C)的條件下使用。
- 11、不要在陽光直射的車輛中儲存或使用。可能引起爆炸或故障。
- 12、不要在與地毯、毯子等易燃物接觸的地方充電。
- 13、使用完畢，請務必關閉電源，以便存放。
- 14、如果產品跌落或遭受物理衝擊，可能會在產品內積累損壞，即使在正使用過程中也可能出現意外故障。注意不要對主機施加物理衝擊。

產品配件



風扇主機



遙控器



Type-C傳輸線



說明書

保證書

- 本公司產品皆經過嚴密檢查與試驗，請安心使用。
- 感謝您選購本產品，自購買日期起一年內，在正常使用下故障，本公司免費維修。
- 本機內部任何零件，如非本公司技術人員裝修，而使機器故障，本公司將不負保證責任。
- 保固期間被如下列之情況亦酌收材料工本費：

1. 未使用說明說或本公司人員所示範之正確使用方法，不論是故意或過失因素發生之故障。
2. 改造或變更原來構造時，所發生之故障。
3. 因火災或其他天災及其他人為因素等，所發生故障。
4. 經查證非本公司銷售之機器，無發提供保證書、有效發票正本及經銷商蓋章印者。
5. 消耗品、附件等，雖在有效保固期間，恕不免費保證。
6. 若遺失本保證書，恕不補發。

保證書

solac

多功能露營戶外行動風扇

SOD-F04W / SOD-F04B

購買日期： 年 月 日
(保固期限為自購買日期一年內)

機身序號：

經銷商蓋章處

(本保固書須經經銷商蓋章並填寫日期須與機號相同方始生效)