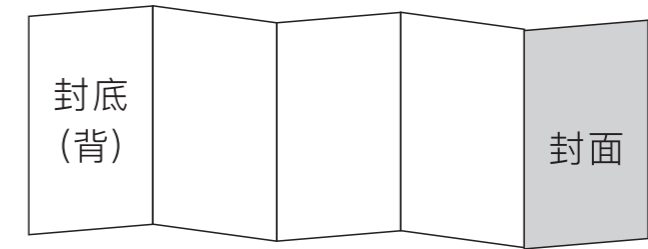


成品尺寸：65*115mm，展開尺寸：325*115mm，雙面打印，方式：風琴折



PANTONE 192C



115.00mm

325.00mm



委製/進口商：群光電子股份有限公司
地址：新北市三重區光復路二段69號
客服電話：0800-828-772
<http://www.chiconyitd.com/tw/>

商品保證書

- 本公司產品皆經過嚴密檢查與試驗，請安心使用。
- 感謝您選購本產品，自購買日期起一年內，在正常使用下故障，本公司免費維修。
- 本機內部任何零件，如非本公司技術人員裝修，而使機器故障，本公司將不負保證責任。
- 保固期間被如有下列之情況亦酌收材料工本費：
 - 未使用說明書或本公司人員所示範之正確使用方法，不論是故意或過失因素發生之故障。
 - 改造或變更原來構造時，所發生之故障。
 - 因火災或其他天災及其他人為因素等，所發生故障。
 - 經查證非本公司銷售之機器，無發提供保證書、有效發票正本及經銷商蓋章印者。
 - 消耗品、附件等，雖在有效保固期間，恕不免費保證。
 - 若遺失本保證書，恕不補發。

solac 負離子無線直髮梳	
購買日期：	年 月 日 (保固期限為自購買日期一年內)
機身序號：	

經銷商蓋章處

(本保證書須經經銷商蓋章並填寫日期須與機號相同方始生效)

商品規格

產品名稱：負離子無線直髮梳
產品型號：SGT-218P / SGT-218K
額定電源：5V 二
額定輸入電流：2A
加熱方式：MCH 加熱
溫度範圍：160°C-200°C
工作時間：約 50 分鐘
*50 分鐘工作時間為實驗室測試數據，根據溫度設定及髮量、髮質的不同略有差異。

配件清單

內容物	數量
負離子無線直髮梳	1
旅行收納袋	1
充電線	1
說明書	1

使用注意事項

- 本電器不預期供生理、感知、心智能力、經驗或知識不足之使用者(包含孩童)使用，除非在對其負有安全責任之人員之監督或指導下安全使用。
- 孩童應受監督，以確保孩童不嬉玩電器。
- 電池注意事項：
 - 一在電器報廢前應取出電池
 - 一應安全地丟棄電池。
 - 一取出電池前電器應切斷電源。
 - 一僅提供標示於電器之超低安全電壓進行充電。
 - 一勿再近水處使用本電器
- 警告：勿在浴缸、淋浴設備、洗臉台或其他盛水容器附近使用本電器。
- 清潔前請先關機，等待機器冷卻。
- 不要使用尖銳或有腐蝕性、揮發性釋放劑的清潔物品清潔本產品，可使用柔軟濕潤的布於表面擦拭，再用乾布擦乾。

限用物質含有情況聲明

設備名稱	型號(型式)
負離子無線直髮梳	SGT-218P / SGT-218K

單元 Unit	鉛 (Pb)	汞 (Hg)	鎘 (Cd)	六價鉻 (Cr ^{VI})	多溴聯苯 (PBB)	多溴二苯醚 (PBDE)
塑膠元件	○	○	○	○	○	○
五金元件	○	○	○	○	○	○
電路控制組件	○	○	○	○	○	○
加熱元件	○	○	○	○	○	○

備考1. 「超出0.1wt%」及「超出0.01wt%」係指限用物質之百分比含量超出百分比含量基準值。
備考2. 「0」係指該項限用物質之百分比含量未超出百分比含量基準值。
備考3. 「-」係指該項限用物質為排除項目。

solac

負離子無線直髮梳
SGT-218P / SGT-218K



使用說明書

感謝您選購本商品，使用前請詳讀說明書，以確保正確操作。

封底

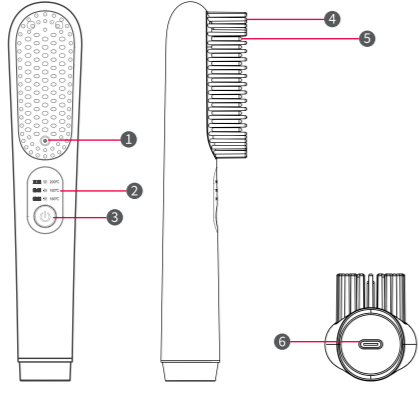
P1

P2

P3

封面

商品部位說明



- 1 負離子發射口
- 2 溫度/電量顯示
- 3 開關/溫度鍵
- 4 防燙梳齒
- 5 陶瓷釉發熱梳齒
- 6 Type-C充電口

操作方法說明

按鍵/指示燈說明

- 短按電源鍵，LED燈亮起提示目前電量，3格亮起為滿電。
- 長按開關鍵1.5秒，開機默認第一檔為護髮(160°C)
- 根據不同的髮質需求，可再短按電源鍵切換合適的溫度檔位。
- 長按開關鍵1.5秒關機，關機後所有指示燈熄滅並停止加熱。
- 產品充電時，LED燈閃爍，機器停止運轉。
- 產品電量低於20%時，LED燈將閃爍提示需要充電。

使用操作說明

- 本電器具有高效節能的智能化特點，開機10分鐘後它會自動關機，如果需要再次使用，可以長按開關鍵1.5秒重新啟動設備。
- 使用產品時，頭髮應處於乾燥狀態，否則將難以達到定型或預期效果。
- 運轉時，負離子功能將自動開啟。
- 充電時，環境溫度不能高於40°C，且充電狀態無法使用。

溫度選擇建議：

- 護髮模式 160°C：漂染、受損或細軟頭髮
- 造型模式 180°C：普通的或輕微捲曲的頭髮
- 直髮模式 200°C：很厚的、捲曲的和髮質粗硬的頭髮


A. 造型前準備

- 清洗秀髮並吹乾，將頭髮徹底梳理至順滑無糾結。
- 操作不熟練者，可在頭部圍上一條毛巾，以防操作不當導致皮膚灼傷。
- 產品開機後，選擇適合自身髮質的溫度檔位。

B. 無線直髮梳使用操作

直髮造型指南：


- 產品開機後，根據不同的髮質需求按溫度檔位鍵，調節至合適的溫度。
- 產品加熱到設定的檔位溫度後，握住手柄，並注意髮梳與皮膚、眼睛的安全距離。
- 將頭髮均勻分開，用直髮梳於距離髮根1-3cm處，由髮根至髮尾緩緩平滑下拉，重複動作直到達成預期直髮效果。
- 做完造型後，長按開關鍵1.5秒關機，等頭髮冷卻後，再用梳子梳理。



•直髮造型

捲髮造型指南：

- 做外翻造型：用手握住頭髮，並繞著梳子緩慢向外卷，在髮尾處停留3-5秒，並重複3-5次。
- 做內捲造型：用手握住頭髮，並繞著梳子緩慢向內捲，在髮尾處停留3-5秒，並重複3-5次。



•捲髮造型

便捷無線設計

小巧機身、精巧設計、便於攜帶、快速升溫，時刻保持完美造型。

Type-C充電

通過智能充電芯片搭配Type-C充電口，實現2小時快速充電。

專利梳齒設計

通過獨特的梳齒結構設計，防止燙傷的同時提高頭髮與發熱梳齒的接觸面積，高效定型，且可單手操作。

陶瓷釉發熱梳齒

採用先進的陶瓷釉塗層，讓發熱更加均勻，由內至外讓每一絲頭髮都恆溫受熱，保護頭髮因過度受熱而造成熱損傷。

負離子功能

利用噴射負離子中和頭髮靜電，減少毛躁，讓頭髮健康富有光澤。

品牌動力電芯電池

採用車規級電芯，在小巧體積下能實現更大電池容量，提供持久續航的同時，讓你安全且放心使用。

溫馨提示

- 產品使用時，可能有輕微的燒糊味，這是新產品遇高溫產生的味道，屬於正常現象，請放心使用，隨著使用次數的增加，味道會越來越淡。
- 如選擇的溫度太高，會有燒頭髮的危險。
- 根據您的髮型，錯誤的選擇溫度或不當使用本產品，會使頭髮變乾燥，嚴重情況會燒傷。